

干支暦アプリ 設定方法

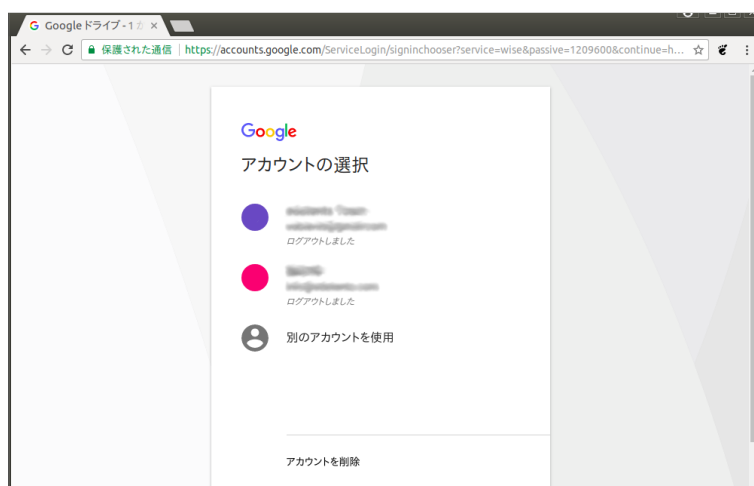
一般社団法人数理暦学協会より配布されたアドレスからアプリケーションを利用できます。GAS(Google Apps Script)を使用しているため、gmail のアカウントが必要です。また、受講者以外の利用を制限するために、事前に gmail のアドレスを協会にお知らせください。

ステップ 1

ブラウザを開き、配布アドレスをアドレスバーに入力、あるいはコピーし、ページを開きます。



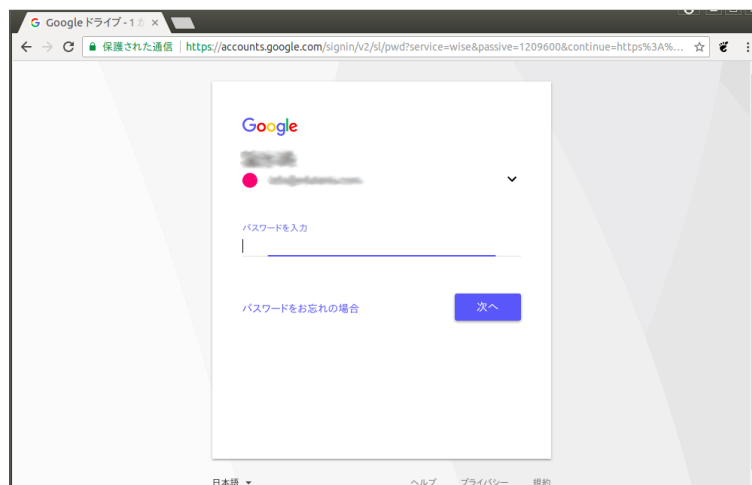
次のような画面が表示されます。



協会にお知らせ頂いた gmail アドレスを選択してください。

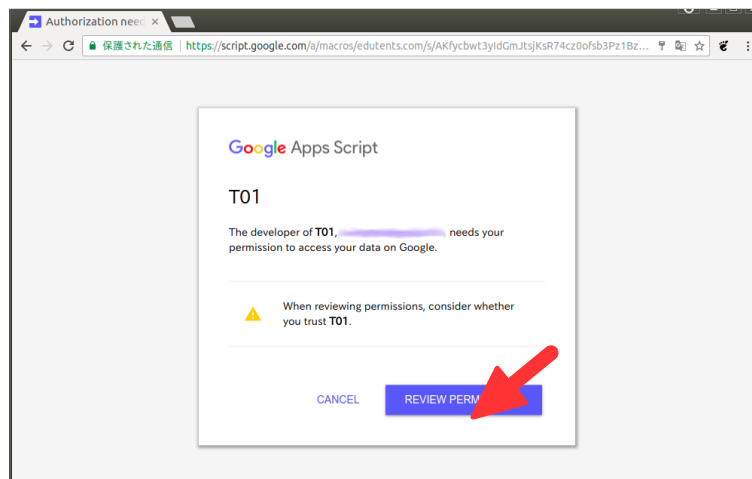
ステップ 2

gmail のパスワードを入力してください。



以下のようなアプリケーションのアクセス許可のメッセージが表示されます。

以下のボタンをクリックして許可の確認を行います。



次のような画面が表示されます。

協会にお知らせした gmail アドレスを選択してください。



ステップ 3

次のような画面が表示されます。

詳細をクリックしてください。

※このアプリケーションは Google に登録をしていないためにこのような画面が表示されます。



以下の画面が表示されます。

T01(安全ではないページ)に移動をクリックしてください。

※数理暦学協会が提供するアプリケーションですが、Google に登録をしていないため、このような画面が表示されます。



次のような画面が表示されます。

「次へ」の文字を入力して、次へをクリックしてください。



ステップ 4

アプリケーションへのアクセス確認画面が表示されます。

内容を確認の上、問題なければ許可ボタンをクリックしてください。



3 級講座用のアプリケーションが表示されます。

※Submit をクリックしても表示されない場合、以下のことが考えられます。

- 登録アドレスと異なるアカウントでアクセスしている。
- 協会側のアクセス許可が設定されていない。

数理暦学協会にお問い合わせください。